

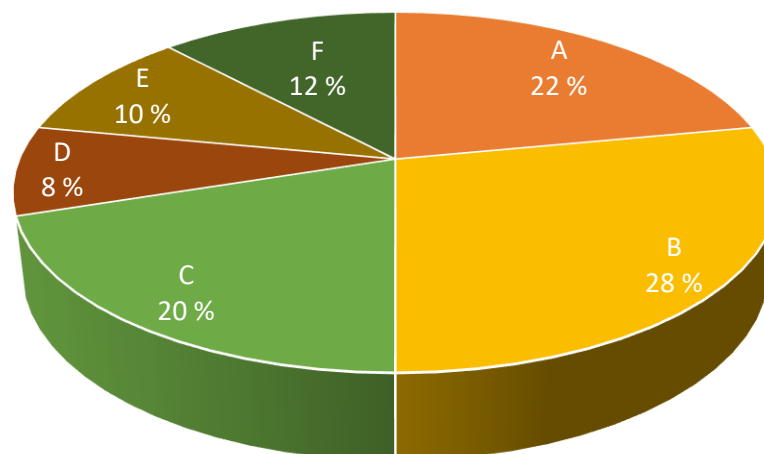
# **GUIDE D'AUTO-ÉVALUATION POUR L'EXAMEN DU SCEAU ROUGE PEINTRE ET DÉCORATEUR**



## Pondération de l'examen du Sceau rouge

Le diagramme circulaire qui suit représente la distribution des questions dans l'examen du Sceau rouge. À la page suivante, l'auto-évaluation présente les tâches et les sous-tâches de chaque bloc et le nombre de questions de chaque bloc et de chaque tâche.




L'examen du Sceau rouge pour ce métier comporte 130 questions.



	<b>Bloc ou partie d'examen</b>	<b>Pourcentage de questions</b>	<b>Nombre de questions sur 130</b>
A	Compétences professionnelles communes	22 %	29
B	Préparation de la surface	28 %	36
C	Peintures et revêtements résidentiels, institutionnels et commerciaux	20 %	26
D	Revêtements muraux	8 %	10
E	Finis pour surfaces de bois	10 %	13
F	Peintures et revêtements industriels	12 %	16

## Répartition des questions d'examen du Sceau rouge et auto-évaluation

Évaluez votre propre compréhension et votre expérience pour chaque tâche. Regardez chaque activité associée à chaque tâche et réfléchissez à votre expérience de travail pour vous évaluer. Soyez honnête !

-  **FAIBLE** Je **ne comprends pas** ou je **comprends peu** et j'ai **peu** ou je **n'ai pas d'expérience** liée à ce domaine.
-  **MOYEN** Je **comprends** cette activité et j'ai **une certaine expérience** dans un nombre **limité** de situations.
-  **ÉLEVÉ** Je **comprends très bien** cette activité et je suis **entièrement compétent** dans **plusieurs** situations.

Le but n'est pas de prédire avec exactitude votre performance à l'examen puisque vous pourriez avoir trop ou trop peu confiance en vous dans certains domaines. Néanmoins, cet outil devrait vous donner une idée de vos forces et de vos difficultés.

Après avoir évalué votre niveau de connaissances et d'expériences comme **FAIBLE**, **MOYEN** ou **ÉLEVÉ**, vérifiez combien de questions il y a pour chaque activité et écrivez combien de questions vous pensez réussir.

**FAIBLE**, vous pourriez ne pas réussir plusieurs de ces questions.

**MOYEN**, vous pourriez réussir certaines de ces questions.

**ÉLEVÉ**, vous prévoyez d'être capable de réussir la plupart de ces questions.

En comparant vos résultats avec le nombre de questions dans l'examen, vous aurez une meilleure idée des domaines qui nécessitent plus de préparation. Additionnez vos résultats pour chaque partie pour avoir une idée de votre degré de préparation pour l'examen.

	● <b>FAIBLE</b> Compréhension et expérience	● <b>MOYEN</b> Compréhension et expérience	● <b>ÉLEVÉ</b> Compréhension et expérience	Nombre de questions dans l'examen du Sceau rouge	En fonction de votre auto-évaluation, combien de bonnes réponses pensez-vous avoir ?
<b>A – Compétences professionnelles communes</b>					
1. Exécuter les fonctions liées à la sécurité. 1.01 Utiliser l'équipement de protection individuelle (EPI) et l'équipement de sécurité. 1.02 Maintenir un environnement de travail sécuritaire.	<input type="checkbox"/>	<input type="checkbox"/>	<input type="checkbox"/>	6	<input type="text"/>
2. Utiliser et faire l'entretien des outils et de l'équipement. 2.01 Entretenir les outils et l'équipement. 2.02 Utiliser l'équipement de gréage et de levage. 2.03 Utiliser l'équipement d'accès.	<input type="checkbox"/>	<input type="checkbox"/>	<input type="checkbox"/>	9	<input type="text"/>
3. Effectuer les tâches routinières du métier. 3.01 Utiliser la documentation. 3.02 Établir les exigences du projet. 3.03 Planifier le travail. 3.04 Protéger les environs. 3.05 Manipuler les matériaux.	<input type="checkbox"/>	<input type="checkbox"/>	<input type="checkbox"/>	7	<input type="text"/>

	● <b>FAIBLE</b> Compréhension et expérience	● <b>MOYEN</b> Compréhension et expérience	● <b>ÉLEVÉ</b> Compréhension et expérience	Nombre de questions dans l'examen du Sceau rouge	En fonction de votre auto-évaluation, combien de bonnes réponses pensez-vous avoir ?
4. Effectuer les contrôles de la qualité. 4.01 Évaluer l'état et les défauts du subjectile. 4.02 Évaluer l'état et les défauts du produit. 4.03 Évaluer la qualité des surfaces peintes ou enduites et les revêtements muraux.	<input type="checkbox"/>	<input type="checkbox"/>	<input type="checkbox"/>	7	
Nombre total de questions dans cette partie :				29	SOMME DES BONNES RÉPONSES PRÉVUES

	● <b>FAIBLE</b> Compréhension et expérience	● <b>MOYEN</b> Compréhension et expérience	● <b>ÉLEVÉ</b> Compréhension et expérience	Nombre de questions dans l'examen du Sceau rouge	En fonction de votre auto-évaluation, combien de bonnes réponses pensez-vous avoir ?
<b>B - Préparation de la surface</b>					
<p>5. Effectuer la préparation des surfaces en général.</p> <p>5.01 Enlever les peintures et les enduits existants.</p> <p>5.02 Enlever le revêtement mural et l'adhésif existants.</p> <p>5.03 Nettoyer les surfaces.</p> <p>5.04 Apprêter les surfaces.</p> <p>5.05 Poncer les surfaces.</p> <p>5.06 Appliquer le produit de calfeutrage.</p>	□	□	□	11	
<p>6. Préparer les surfaces de bois pour les peintures, les enduits et les revêtements muraux.</p> <p>6.01 Traiter les surfaces de bois.</p> <p>6.02 Corriger les imperfections dans le bois.</p>	□	□	□	6	
<p>7. Préparer les surfaces de béton et de maçonnerie.</p> <p>7.01 Effectuer les traitements mécaniques des surfaces de béton et de maçonnerie.</p> <p>7.02 Effectuer les traitements chimiques des surfaces de béton et de maçonnerie.</p> <p>7.03 Réparer les surfaces de béton et de maçonnerie.</p>	□	□	□	5	

	● <b>FAIBLE</b> Compréhension et expérience	● <b>MOYEN</b> Compréhension et expérience	● <b>ÉLEVÉ</b> Compréhension et expérience	Nombre de questions dans l'examen du Sceau rouge	En fonction de votre auto-évaluation, combien de bonnes réponses pensez-vous avoir ?
8. Préparer les surfaces métalliques. 8.01 Traiter les surfaces métalliques. 8.02 Réparer les surfaces métalliques.	<input type="checkbox"/>	<input type="checkbox"/>	<input type="checkbox"/>	6	<input type="text"/>
9. Préparer les surfaces de plâtre et les plaques de plâtre. 9.01 Réparer les surfaces de plâtre et les plaques de plâtre existantes. 9.02 Faire la finition des nouvelles plaques de plâtre.	<input type="checkbox"/>	<input type="checkbox"/>	<input type="checkbox"/>	8	<input type="text"/>
Nombre total de questions dans cette partie :				<b>36</b>	<b>SOMME DES BONNES RÉPONSES PRÉVUES</b>

	● <b>FAIBLE</b> Compréhension et expérience	● <b>MOYEN</b> Compréhension et expérience	● <b>ÉLEVÉ</b> Compréhension et expérience	Nombre de questions dans l'examen du Sceau rouge	En fonction de votre auto-évaluation, combien de bonnes réponses pensez-vous avoir ?
<b>C - Peintures et revêtements résidentiels, institutionnels et commerciaux</b>					
<p>10. Préparer l'application des peintures et des revêtements résidentiels, institutionnels et commerciaux.</p> <p>10.01 Préparer les peintures et les revêtements résidentiels, institutionnels et commerciaux.</p> <p>10.02 Installer les treillis d'armature résidentiels, institutionnels et commerciaux.</p>	<input type="checkbox"/>	<input type="checkbox"/>	<input type="checkbox"/>	9	
<p>11. Appliquer les peintures et les revêtements résidentiels, institutionnels et commerciaux.</p> <p>11.01 Appliquer au pinceau les peintures et les revêtements résidentiels, institutionnels et commerciaux.</p> <p>11.02 Appliquer au rouleau les peintures et les revêtements résidentiels, institutionnels et commerciaux.</p> <p>11.03 Appliquer à l'applicateur les peintures et les revêtements résidentiels, institutionnels et commerciaux. (PAS COMMUNE)</p> <p>11.04 Appliquer par pulvérisation les peintures et les revêtements résidentiels, institutionnels et commerciaux.</p>	<input type="checkbox"/>	<input type="checkbox"/>	<input type="checkbox"/>	12	



	● <b>FAIBLE</b> Compréhension et expérience	● <b>MOYEN</b> Compréhension et expérience	● <b>ÉLEVÉ</b> Compréhension et expérience	Nombre de questions dans l'examen du Sceau rouge	En fonction de votre auto-évaluation, combien de bonnes réponses pensez-vous avoir ?
12. Appliquer les finis décoratifs et spéciaux. 12.01 Appliquer les peintures et les revêtements en utilisant des techniques de décoration. 12.02 Créer les faux finis. 12.03 Appliquer la dorure. 12.04 Utiliser les pochoirs et les graphiques. 12.05 Créer les finis texturés. 12.06 Appliquer les revêtements multicouches.	□	□	□	5	
Nombre total de questions dans cette partie :				<b>26</b>	SOMME DES BONNES RÉPONSES PRÉVUES

	● <b>FAIBLE</b> Compréhension et expérience	● <b>MOYEN</b> Compréhension et expérience	● <b>ÉLEVÉ</b> Compréhension et expérience	Nombre de questions dans l'examen du Sceau rouge	En fonction de votre auto-évaluation, combien de bonnes réponses pensez-vous avoir ?
<b>D - Revêtements muraux</b>					
13. Préparer l'application de revêtements muraux. 13.01 Traiter les surfaces pour le revêtement mural. 13.02 Tracer la surface. 13.03 Préparer les revêtements muraux.	□	□	□	4	
14. Appliquer les revêtements muraux. 14.01 Appliquer les adhésifs. 14.02 Installer les revêtements muraux en vinyle. 14.03 Installer les revêtements muraux en tissu et à base de matières naturelles. 14.04 Installer les revêtements muraux rigides. 14.05 Réparer les revêtements muraux existants.	□	□	□	6	
Nombre total de questions dans cette partie :				<b>10</b>	<b>SOMME DES BONNES RÉPONSES PRÉVUES</b>

	● <b>FAIBLE</b> Compréhension et expérience	● <b>MOYEN</b> Compréhension et expérience	● <b>ÉLEVÉ</b> Compréhension et expérience	Nombre de questions dans l'examen du Sceau rouge	En fonction de votre auto-évaluation, combien de bonnes réponses pensez-vous avoir ?
<b>E - Finis pour surfaces de bois</b>					
15. Préparer l'application des finis pour surfaces de bois. 15.01 Conditionner les surfaces de bois. 15.02 Appliquer les bouche pores. 15.03 Sceller les surfaces de bois. 15.04 Préparer les finis pour les surfaces de bois.	□	□	□	7	
16. Faire la finition des surfaces de bois. 16.01 Appliquer au pinceau les finis sur les surfaces de bois. 16.02 Appliquer au moyen d'un chiffon les finis sur les surfaces de bois. 16.03 Appliquer par pulvérisation les finis sur les surfaces de bois.	□	□	□	6	
Nombre total de questions dans cette partie :				<b>13</b>	<b>SOMME DES BONNES RÉPONSES PRÉVUES</b>

	● <b>FAIBLE</b> Compréhension et expérience	● <b>MOYEN</b> Compréhension et expérience	● <b>ÉLEVÉ</b> Compréhension et expérience	Nombre de questions dans l'examen du Sceau rouge	En fonction de votre auto-évaluation, combien de bonnes réponses pensez-vous avoir ?
<b>F - Peintures et revêtements industriels</b>					
17. Préparer l'application des peintures et des revêtements industriels. 17.01 Préparer les peintures et les revêtements industriels. 17.02 Installer les plastiques renforcés de fibres.	□	□	□	8	
18. Appliquer les peintures et les revêtements industriels. 18.01 Appliquer les peintures et les revêtements industriels avec des outils à main. 18.02 Appliquer les peintures et les revêtements industriels avec des outils mécaniques.	□	□	□	8	
Nombre total de questions dans cette partie :				<b>16</b>	SOMME DES BONNES RÉPONSES PRÉVUES  <div style="background-color: #cccccc; height: 15px;"></div>
Maintenant, additionnez les totaux obtenus pour chaque partie.				NOMBRE TOTAL DE QUESTIONS  130	MON RÉSULTAT TOTAL PRÉVU  <div style="background-color: #cccccc; height: 20px;"></div>

## Interprétez votre auto-évaluation

Quel résultat vous êtes-vous attribué ?

Divisez ce résultat par le nombre de questions pour obtenir un pourcentage.

La note de passage de l'examen du Sceau rouge est 70 %. Si le pourcentage général que vous vous êtes attribué est supérieur à 70 %, vous avez confiance que votre expérience et vos connaissances liées au métier sont suffisantes pour réussir l'examen. Cependant, souvenez-vous que cette auto-évaluation n'est qu'un guide. Nous vous encourageons quand même à élaborer un plan d'étude et à tenir compte des domaines pour lesquels vous vous êtes attribué une évaluation plus faible.

Si le pourcentage général que vous vous êtes attribué est inférieur à 70 %, vous avez probablement plus de travail à faire. Observez vos résultats pour chaque partie de l'examen. Dans quels domaines y a-t-il le plus de place à l'amélioration ?

Consultez le Guide de préparation à l'examen du Sceau rouge pour obtenir plus de conseils.