

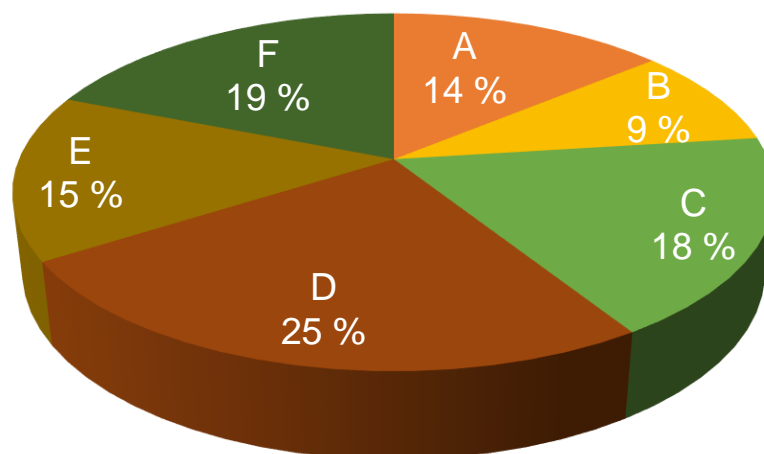
GUIDE D'AUTO-ÉVALUATION POUR L'EXAMEN DU SCEAU ROUGE FINISSEUR/FINISSEUSE DE BÉTON



Pondération de l'examen du Sceau rouge

Le diagramme circulaire qui suit représente la distribution des questions dans l'examen du Sceau rouge. À la page suivante, l'auto-évaluation présente les tâches et les sous-tâches de chaque activité principale et le nombre de questions de chaque activité principale et de chaque tâche.




L'examen du Sceau rouge pour ce métier comporte 100 questions.



	Activité principale ou partie d'examen	Nombre de questions sur 100
A	Mettre en pratique les compétences professionnelles communes	10
B	Préparer le chantier	14
C	Mettre le béton en place et le niveler	12
D	Finir le béton plastique	13
E	Curer et protéger le béton	19
F	Modifier et réparer le béton et appliquer les coulis	16

Répartition des questions d'examen du Sceau rouge et auto-évaluation

Évaluez votre propre compréhension et votre expérience pour chaque tâche. Regardez chaque activité associée à chaque tâche et réfléchissez à votre expérience de travail pour vous évaluer. Soyez honnête !

-  **FAIBLE** Je **ne comprends pas** ou je **comprends peu** et j'ai **peu** ou je n'ai **pas d'expérience** liée à ce domaine.
-  **MOYEN** Je **comprends** cette activité et j'ai **une certaine expérience** dans un nombre **limité** de situations.
-  **ÉLEVÉ** Je **comprends très bien** cette activité et je suis **entièrement compétent** dans **plusieurs** situations.

Le but n'est pas de prédire avec exactitude votre performance à l'examen puisque vous pourriez avoir trop ou trop peu confiance en vous dans certains domaines. Néanmoins, cet outil devrait vous donner une idée de vos forces et de vos difficultés.

Après avoir évalué votre niveau de connaissances et d'expériences comme **FAIBLE**, **MOYEN** ou **ÉLEVÉ**, vérifiez combien de questions il y a pour chaque activité et écrivez combien de questions vous pensez réussir.

FAIBLE, vous pourriez ne pas réussir plusieurs de ces questions.

MOYEN, vous pourriez réussir certaines de ces questions.

ÉLEVÉ, vous prévoyez d'être capable de réussir la plupart de ces questions.

En comparant vos résultats avec le nombre de questions dans l'examen, vous aurez une meilleure idée des domaines qui nécessitent plus de préparation. Additionnez vos résultats pour chaque partie pour avoir une idée de votre degré de préparation pour l'examen.

	● FAIBLE Compréhension et expérience	● MOYEN Compréhension et expérience	● ÉLEVÉ Compréhension et expérience	Nombre de questions dans l'examen du Sceau rouge	En fonction de votre auto-évaluation, combien de bonnes réponses pensez-vous avoir ?
A – Mettre en pratique les compétences professionnelles communes					
Tâche A-1 Effectuer les tâches liées à la sécurité A-1.01 Utiliser l'équipement de protection individuelle (EPI) et l'équipement de sécurité A-1.02 Maintenir un environnement de travail sécuritaire	<input type="checkbox"/>	<input type="checkbox"/>	<input type="checkbox"/>	3	<hr/>
Tâche A-2 Utiliser les outils et l'équipement A-2.01 Utiliser les outils à main A-2.02 Utiliser les outils mécaniques A-2.03 Utiliser l'équipement de mesure	<input type="checkbox"/>	<input type="checkbox"/>	<input type="checkbox"/>	5	<hr/>
Tâche A-3 Organiser le travail A-3.01 Utiliser les documents A-3.02 Déterminer les besoins en matériaux et les quantités A-3.03 Établir l'organisation du travail	<input type="checkbox"/>	<input type="checkbox"/>	<input type="checkbox"/>	4	<hr/>

	● FAIBLE Compréhension et expérience	● MOYEN Compréhension et expérience	● ÉLEVÉ Compréhension et expérience	Nombre de questions dans l'examen du Sceau rouge	En fonction de votre auto-évaluation, combien de bonnes réponses pensez-vous avoir ?
Tâche A-4 Utiliser les techniques de communication et de mentorat A-4.01 Utiliser les techniques de communication A-4.02 Utiliser les techniques de mentorat	□	□	□	2	
Nombre total de questions dans cette partie :				14	SOMME DES BONNES RÉPONSES PRÉVUES

	● FAIBLE Compréhension et expérience	● MOYEN Compréhension et expérience	● ÉLEVÉ Compréhension et expérience	Nombre de questions dans l'examen du Sceau rouge	En fonction de votre auto-évaluation, combien de bonnes réponses pensez-vous avoir ?
B – Préparer le chantier					
Tâche B-5 Préparer le chantier B-5.01 Inspecter le chantier B-5.02 Préparer la sous-fondation et les élévations	<input type="checkbox"/>	<input type="checkbox"/>	<input type="checkbox"/>	5	
Tâche B-6 Utiliser le coffrage B-6.01 Construire le coffrage pour béton B-6.02 Installer l'armature B-6.03 Inspecter le coffrage et l'armature B-6.04 Installer les joints de construction, de rupture et de dilatation B-6.05 Décoffrer	<input type="checkbox"/>	<input type="checkbox"/>	<input type="checkbox"/>	4	
Nombre total de questions dans cette partie :				9	SOMME DES BONNES RÉPONSES PRÉVUES

	● FAIBLE Compréhension et expérience	● MOYEN Compréhension et expérience	● ÉLEVÉ Compréhension et expérience	Nombre de questions dans l'examen du Sceau rouge	En fonction de votre auto-évaluation, combien de bonnes réponses pensez-vous avoir ?
C – Mettre le béton en place et le niveler					
Tâche C-7 Mettre le béton en place C-7.01 Transporter le béton C-7.02 Épandre le béton C-7.03 Compacter le béton	❑	❑	❑	8	
Tâche C-8 Niveler le béton C-8.01 Établir l'élévation C-8.02 Araser le béton C-8.03 Aplanir le béton	❑	❑	❑	10	
Nombre total de questions dans cette partie :				18	SOMME DES BONNES RÉPONSES PRÉVUES

	● FAIBLE Compréhension et expérience	● MOYEN Compréhension et expérience	● ÉLEVÉ Compréhension et expérience	Nombre de questions dans l'examen du Sceau rouge	En fonction de votre auto-évaluation, combien de bonnes réponses pensez-vous avoir ?
D – Finir le béton plastique					
Tâche D-9 Talocher le béton D-9.01 Talocher le béton à la main D-9.02 Talocher le béton à la machine	<input type="checkbox"/>	<input type="checkbox"/>	<input type="checkbox"/>	6	<input type="text"/>
Tâche D-10 Appliquer le béton à la main D-10.01 Façonner le périmètre de la dalle D-10.02 Finir les surfaces de béton extrudées D-10.03 Appliquer les joints de retrait	<input type="checkbox"/>	<input type="checkbox"/>	<input type="checkbox"/>	6	<input type="text"/>
Tâche D-11 Lisser le béton à la truelle D-11.01 Lisser le béton à la truelle manuelle D-11.02 Lisser le béton à la truelle mécanique	<input type="checkbox"/>	<input type="checkbox"/>	<input type="checkbox"/>	7	<input type="text"/>

	● FAIBLE Compréhension et expérience	● MOYEN Compréhension et expérience	● ÉLEVÉ Compréhension et expérience	Nombre de questions dans l'examen du Sceau rouge	En fonction de votre auto-évaluation, combien de bonnes réponses pensez-vous avoir ?
Tâche D-12 Appliquer les traitements de surface au béton plastique D-12.01 Appliquer les durcisseurs de surface enrichis de granulats par saupoudrage D-12.02 Appliquer le béton fini à granulats exposés D-12.03 Texturer la surface de béton D-12.04 Appliquer les surfaces de béton fini estampées D-12.05 Appliquer les retardateurs d'évaporation	□	□	□	6	
Nombre total de questions dans cette partie :				25	SOMME DES BONNES RÉPONSES PRÉVUES

	● FAIBLE Compréhension et expérience	● MOYEN Compréhension et expérience	● ÉLEVÉ Compréhension et expérience	Nombre de questions dans l'examen du Sceau rouge	En fonction de votre auto-évaluation, combien de bonnes réponses pensez-vous avoir ?
E – Curer et protéger le béton					
Tâche E-13 Curer le béton E-13.01 Curer le béton par humidification E-13.02 Curer le béton à l'aide de produits chimiques	<input type="checkbox"/>	<input type="checkbox"/>	<input type="checkbox"/>	5	
Tâche E-14 Créer les joints de retrait E-14.01 Scier les joints de retrait E-14.02 Remplir les joints	<input type="checkbox"/>	<input type="checkbox"/>	<input type="checkbox"/>	6	
Tâche E-15 Protéger le béton E-15.01 Protéger le béton plastique E-15.02 Protéger le béton durci	<input type="checkbox"/>	<input type="checkbox"/>	<input type="checkbox"/>	4	
Nombre total de questions dans cette partie :				15	SOMME DES BONNES RÉPONSES PRÉVUES

	● FAIBLE Compréhension et expérience	● MOYEN Compréhension et expérience	● ÉLEVÉ Compréhension et expérience	Nombre de questions dans l'examen du Sceau rouge	En fonction de votre auto-évaluation, combien de bonnes réponses pensez-vous avoir ?
F – Modifier et réparer le béton et appliquer les coulis					
Tâche F-16 Réparer et restaurer le béton F-16.01 Inspecter le béton F-16.02 Enlever les matériaux F-16.03 Préparer la surface pour la réparation ou la restauration F-16.04 Installer les matériaux de réparation	<input type="checkbox"/>	<input type="checkbox"/>	<input type="checkbox"/>	7	<input type="text"/>
Tâche F-17 Appliquer les traitements de surface au béton durci F-17.01 Préparer la surface pour les traitements de surface F-17.02 Abraser la surface pour obtenir un fini architectural F-17.03 Appliquer les systèmes de revêtement sans joints F-17.04 Appliquer les chapes liées et non liées au béton F-17.05 Mettre le crépi sur en place les surfaces verticales F-17.06 Appliquer les traitements de surface chimiques	<input type="checkbox"/>	<input type="checkbox"/>	<input type="checkbox"/>	5	<input type="text"/>

	● FAIBLE Compréhension et expérience	● MOYEN Compréhension et expérience	● ÉLEVÉ Compréhension et expérience	Nombre de questions dans l'examen du Sceau rouge	En fonction de votre auto-évaluation, combien de bonnes réponses pensez-vous avoir ?
Tâche F-18 Appliquer les coulis F-18.01 Préparer la surface à recevoir le coulis F-18.02 Mélanger le coulis F-18.03 Mettre le coulis F-18.04 Finir les surfaces de coulis apparentes	<input type="checkbox"/>	<input type="checkbox"/>	<input type="checkbox"/>	5	<input type="text"/>
Tâche F-19 Effectuer la coupe et l'évidement F-19.01 Effectuer la coupe F-19.02 Effectuer l'évidement	<input type="checkbox"/>	<input type="checkbox"/>	<input type="checkbox"/>	2	<input type="text"/>
Nombre total de questions dans cette partie :				19	SOMME DES BONNES RÉPONSES PRÉVUES <input type="text"/>
Maintenant, additionnez les totaux obtenus pour chaque partie.				NOMBRE TOTAL DE QUESTIONS 100	MON RÉSULTAT TOTAL PRÉVU <input type="text"/>

Interprétez votre auto-évaluation

Quel résultat vous êtes-vous attribué ?

Divisez ce résultat par le nombre de questions pour obtenir un pourcentage.

La note de passage de l'examen du Sceau rouge est 70 %. Si le pourcentage général que vous vous êtes attribué est supérieur à 70 %, vous avez confiance que votre expérience et vos connaissances liées au métier sont suffisantes pour réussir l'examen. Cependant, souvenez-vous que cette auto-évaluation n'est qu'un guide. Nous vous encourageons quand même à élaborer un plan d'étude et à tenir compte des domaines pour lesquels vous vous êtes attribué une évaluation plus faible.

Si le pourcentage général que vous vous êtes attribué est inférieur à 70 %, vous avez probablement plus de travail à faire. Observez vos résultats pour chaque partie de l'examen. Dans quels domaines y a-t-il le plus de place à l'amélioration ?

Consultez le Guide de préparation à l'examen du Sceau rouge pour obtenir plus de conseils.